

**S.C. REMAT**

BAIA MARE B-dul. Bucuresti nr 51 tel.02-62 222661 fax 02-62 225690 jud. MARAMURES ROMANIA

**MARAMURES S.A.**

J24/68/1991; C.U.I. RO 2204775

e-mail: [office@remat-mm.ro](mailto:office@remat-mm.ro)website: <http://www.remat-mm.ro>

Nr. 673/19.07.2011

CATRE



BVB - P-ta RASDAQ BUCURESTI

La solicitarea CNVM nr. 12129/18.07.2011, va retransmitem Raportul consiliului de administratie aferent anului 2010.

Cu stima,

DIRECTOR GENERAL

MARTIN RADU VALER

SOCIETATEA COMERCIALA  
S.  
J24/68/1991  
REMAT  
S.A.  
MARAMURES  
ROMANIA



**RAPORTUL CONSILIULUI DE  
ADMINISTRATIE**

**REMAT MARAMURES  
BAIA MARE**

**-2010-**

**S.C. REMAT MARAMURES SA**

**Baia Mare, B-dul Bucuresti nr.51 cod.430013**

**Tel. 0262-222.661 Fax. 0262-225.690**

**Web. [www.remat-mm.ro](http://www.remat-mm.ro)**



## Istoric **REMAT MARAMUREȘ**

Societatea comercială REMAT MARAMUREȘ SA a fost înființată prin Hotărârea Guvernului nr.33 din 14.01.1991 prin reorganizarea fostei Întreprinderi Județene de Recuperare și Valorificare a Materialelor Refolosibile – I.J.R.V.M.R..

La fel ca și predecesoarea sa, are acoperire la nivel județean, cu centre de colectare la Baia Mare și Sighetu Marmăției.

I.J.R.V.M.R. a luat ființă în februarie 1980, prin unificarea D.P.C.D.M. – Depozitul de Prelucrare și Colectare a Deșeurilor Metalice și I.P.A. – Întreprinderea de Preindustrializare și Achiziții. Prin această contopire profilul întreprinderii nou înființate s-a lărgit în sensul că, pe lângă deșeurile metalice, au fost colectate și prelucrate și deșeuri nemetalice (hârtie, cioburi, cauciucuri) precum și materii prime de origine animală.

În 1986 are loc separarea activităților de colectare a materialelor re folosibile, metalice și nemetalice, de materiile prime de origine animală luând ființă Întreprinderea de Achiziții și Prelucrare a Materiilor Prime de Origine Animală – I.A.P.M.P.O.A., acțiunea de colectare și prelucrare a materialelor re folosibile metalice și nemetalice rămânând la I.J.R.V.M.R..

Anterior anului 1980 există începând de prin anul 1970 Depozitul de Prelucrare și Colectare a Deșeurilor Metalice – D.P.C.D.M. întreprindere ce își desfășoară activitatea pe raza județului Maramureș, Satu Mare, Sălaj, cu sediul în Baia Mare. Profilul activității acestei întreprinderi era colectarea și prelucrarea deșeurilor metalice. La originea tuturor acestor societăți de reciclare stă I.C.M. – Întreprinderea de Colectare a Materialelor care a luat ființă în 1948, fiind subordonată Ministerului Industriei Metalurgice.

Principalele repere privind dezvoltarea activității comerciale sunt următoarele:

- din 2001 comercializăm *profile de aluminiu marca ELVIAL*;
- din 2004 funcționează linia de fabricație a *marmurei polimerice WALIN – licență Germania*;
- din 2008 comercializăm *profile PVC pentru tâmplărie termoizolantă*.

În prezent distribuim produsele noastre în județele Maramureș, Satu Mare, Bistrița Năsăud și Sălaj, asigurând consultanță tehnică, soft pentru calculația tâmplăriei termoizolante și nu în ultimul rând livrări din stoc, efectuate prin intermediul parcului auto propriu.

**Deviza noastră este "Calitate și profesionalism"!**





**SC REMAT MARAMURES SA - BAIJA MARE**

**BAIA MARE, B-DUL BUCURESTI NR. 51, JUD. MARAMURES**

**TEL. 0262-222.661;**

**FAX: 0262-225.690**

**WEB: [www.remat-mm.ro](http://www.remat-mm.ro) E-MAIL: [office@remat-mm.ro](mailto:office@remat-mm.ro)**

## 1. Activitatea societatii comerciale

### 1.1 Descrierea activitatilor desfasurate de SC Remat Maramures SA

Principala activitate a societatii SC Remat Maramures SA Baia Mare este achizitionarea deseurilor feroase si neferoase si prelucrarea acestora pentru a fi reintroduse in circuitul economic.

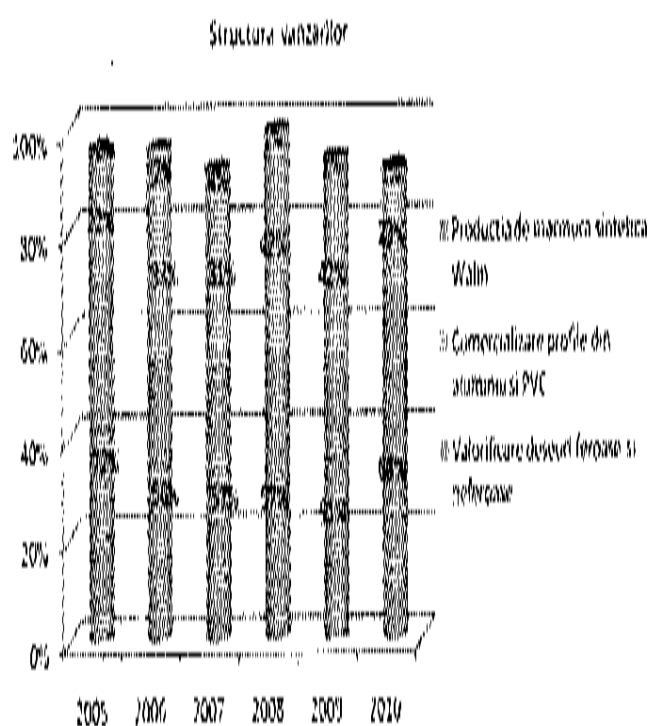
Deseurile feroase peste 6 mm se sorteaza din masa de fier vechi si se transporta pe platforma tehnologica unde se prelucreaza prin debitare oxibutanica la dimensiunile impuse de beneficiar conform SR 6058-1 pe categorii si simboluri. Acest proces tehnologic impune consumuri de oxigen si gaz butan importante, tehnologia fiind destul de veche.

Deseurile feroase sub 4 mm se sorteaza pe categorii din masa de fier vechi, se debiteaza la dimensiuni necesare si se introduc intr-o presa (250 tf) unde se preseaza obtinandu-se baloti conform aceluiasi SR—6058-1 pe categorii si simboluri.

Deseurile neferoase si cele nemetalice se transporta in halele de prelucrare unde se sorteaza conform SR 6058-1 si se prelucreaza prin debitare oxibutanica, presare sub forma de baloti, macinare sau legare in pachete respectand acelasi standard SR 6058-1.

Pe langa activitatea principala, ca urmare a evolutiei inregistrate la nivelul acesteia, societatea s-a orientat si spre alte activitati, respectiv productia de marmura compozita Walin (pentru care exista o licenta germana) si comercializarea profilelor de aluminiu de tip Elvial. Incepand cu anul 2008 SC Remat Maramures SA comercializeaza si profile din PVC.

In anul 2010 ponderea veniturilor din activitatea comerciala in totalul veniturilor s-a diminuat, ca urmare a declinului inregistrat inca din 2009 pe piata constructiilor de locuinte, dupa ce in decursul anilor 2008 si 2009, comercializarea profilelor pentru tamplarie termopan ajunsese sa reprezinte peste 40% din cifra de afaceri. Cresterea din anul 2008 in ponderea veniturilor din activitatea operationala s-a datorat in special diversificarii gamei de produse de tamplarie termopan si cu profile PVC.



Cresterea preturilor la deseurile de fier si in special la cele din carton si hartie coroborata cu o piata imobiliara care intarzie sa isi revina a facut ca activitatea de baza (recuperare de deseuri) sa recastige procente bune in cifra de afaceri in anul 2010 in detrimentul veniturilor din activitatea de comercializare profile si accesorii tamplarie termopan.

Furnizorii societatii sunt reprezentati de agenti economici (pentru fier vechi), respectiv de Elvial Grecia (pentru profile de aluminiu) Daca in primul semestru a anului 2010 societatea inregistra o scadere in ceea ce priveste cantitatea de fier recuperata si valorificata, in semestrul II, si ca urmare a preturilor destul de ridicate pentru deseurile feroase, societatea a reusit sa colecteze o cantitate mult mai ridicata, incheind anul cu o crestere de peste 7% fata de anul 2009. Pentru deseurile din hartie si plastic resursele sunt in crestere, si se estimeaza o tendinta ascendenta si in urmatorii ani. De altfel segmentul de hartie a devenit cel cu marjele de profit cele mai ridicate, in special din cauza lipsei concurentei care se manifesta la deseurile de fier.



**SC REMAT MARAMURES SA - BAI A MARE**  
**BAIA MARE, B-DUL BUCURESTI NR. 51, JUD. MARAMURES**  
**TEL. 0262-222.661; FAX: 0262-225.690**  
**WEB: [www.remat-mm.ro](http://www.remat-mm.ro) E-MAIL: [office@remat-mm.ro](mailto:office@remat-mm.ro)**

| 2008/S1  | 2009/S1  | 2010/S1  | %       | Realizari                         | UM      | 2008      | 2009     | 2010     | %       |
|----------|----------|----------|---------|-----------------------------------|---------|-----------|----------|----------|---------|
| 3,230.00 | 1,628.20 | 1,512.00 | -7.14%  | Deseu de fier, tabla, otel, span  | tone    | 5,560.00  | 3,323.00 | 3,565.00 | 7.28%   |
| 50.02    | 38.84    | 86.70    | 123.22% | Deseuri neferoase                 | tone    | 95.07     | 89.21    | 218.10   | 144.48% |
| 16.02    | 16.64    | 26.00    | 56.25%  | Acumulatori uzati                 | tone    | 35.18     | 34.80    | 51.24    | 47.24%  |
| 1,407.44 | 673.00   | 1,013.00 | 50.52%  | Deseuri carton, hartie            | tone    | 2,580.00  | 1,925.30 | 2,051.00 | 6.53%   |
| 0.00     | 64.32    | 75.80    | 17.85%  | Deseu PVC                         | tone    | 0.00      | 115.84   | 163.30   | 40.97%  |
| 1,367.63 | 629.13   | 540.11   | -14.15% | Profile ELVIAL- aluminiu          | mii lei | 3,315.64  | 1,413.80 | 1,201.00 | -15.05% |
| 365.90   | 505.75   | 338.83   | -33.00% | Profile PVC                       | mii lei | 1,329.89  | 1,023.80 | 796.60   | -22.19% |
| 78.15    | 37.80    | 20.01    | -47.06% | Walini                            | mii lei | 186.07    | 115.10   | 75.60    | -34.32% |
| 5,877.15 | 2,347.58 | 3,159.59 | 34.59%  | Venituri totale                   | mii lei | 10,471.30 | 5,334.50 | 7,507.40 | 40.73%  |
| 517.48   | 40.09    | 208.82   | n/d     | Profit brut din activitati operac | mii lei | 717.71    | 169.37   | 519.18   | 206.54% |

Cantitatea de deseu de fier, tabla si otel recuperata si comercializata a crescut in anul 2010 cu 7.28% pana la 3.565 tone, tendinta de crestere a pretului la aceste deseuri, contribuind in mare masura la realizarea acestor performante. Totusi fata de anul 2008 se inregistreaza un declin de apx. 35%, resursele fiind in scadere.

O crestere semnificativa in decursul anului 2010 s-a consemnat la deseurile neferoase, acestea fiind obtinute din contracte noi incheiate si din sortarea deseurilor colectate.

Cantitatea recuperata de acumulatori uzati a crescut cu 47% iar cea de carton si hartie cu 6.5%. Cresterea pretului la carton si hartie, a determinat ca marjele de profit pe acest segment sa fie cele mai ridicate dintre toate segmentele de activitate ale companiei.

Cea mai importanta concurenta pentru societate se regaseste pe segmentul de materiale feroase si neferoase, in timp ce pe segmentul de hartie si carton, concurenta este destul de redusa. La nivel local activeaza 11 agenti economici care desfasoara activitate concurentiala cu activitatea de baza a SC Remat Maramures SA. Avand in vedere ca o parte dintre agenti activeaza la nivel national nu putem procesa informatii relevante pentru determinarea cotei de piata detinute pe zona pe care isi desfasoara activitatea compania SC Remat Maramures SA.

Piata de desfacere a produselor si serviciilor oferite de catre SC Remat Maramures SA este constituita in proportie de 100% din piata interna, activitatea operationala fiind una zonala, axata in judetul Maramures si in judetele invecinate.

Compania nu are dependenta semnificativa fata de nici un client, nici unul dintre acestea neasigurand peste 10% din cifra de afaceri anuala realizata.

Produsele Walini sunt produse dupa licenta germana, obtinandu-se prin aceasta produse de inalt calitate, rezistenta, design si culori atragatoare, in peste 30 de nuante diferite.

Produsele realizate se regasesc sub forma de:

- Glafuri pentru pervaze ferestre, cu latimi cuprinse intre 10 si 40 cm, cu rebord, putand fi folosite atat pentru interior cat si pentru exterior;
- Placaje de diferite dimensiuni si utilitati din marmura compozita;
- Blaturi pentru mese de bucatarie si mese de servire in diferite culori asortate;
- Placaje pentru trepte si contratrepte;
- Chiuvete pentru bucatarie si baie, precum si boluri in culori asortate;

Lipsa unor contracte cu jucatori importanti de pe piata amenajarilor si constructiilor a

facut ca aceasta activitate, de productie produse din material compozit, sa ramana la un nivel relativ scazut.



**SC REMAT MARAMURES SA - BAIJA MARE**

**BAIA MARE, B-DUL BUCURESTI NR. 51, JUD. MARAMURES**

**TEL. 0262-222.661; FAX: 0262-225.690**

**WEB: [www.remat-mm.ro](http://www.remat-mm.ro) E-MAIL: [office@remat-mm.ro](mailto:office@remat-mm.ro)**

## **1.2. Aspecte privind conducerea si personalul societatii**

La nivelul anului 2010 societatea a activat cu un numar mediu de 28 de angajati, neexistand organizat vreun sindicat.

Conducerea administrativa a fost asigurata de catre un consiliu de administratie format din 5 membri, ales in Adunarea Generala Ordinara a Actionarilor din data de 27.04.2010.

In anul 2010 au existat modificari si in cadrul organigramei societatii, fiind introdus un post de director general adjunct, in vederea extinderii activitatii companiei.

In anul 2010 nu au fost efectuate cheltuieli de cercetare, sau pregatirea personalului. Pentru anul 2011 se are in vedere extinderea teritoriala a activitatilor de colectare a deseurilor de fier si hartie precum si efectuarea unor studii de cercetare privind posibilitatea diversificarii gamei de servicii oferite specifice colectarii altor tipuri de deșeu pentru prelucrare si reintroducere in circuitul economic. Cheltuielile cu pregatirea profesionala a angajatilor vizeaza pentru anul 2011 doar costurile aferente pregatirii in vederea utilizarii noului soft de contabilitate-gestiune achizitionat.

Salariul tarifar mediu de incadrare in anul 2010 a fost de 1.625 lei fata de 1.401 lei inregistrat in anul 2009

## **1.3. Aspecte privind impactul activitatii de baza asupra mediului inconjurator**

SC Remat Maramures SA este autorizata de catre Agentia de Protectie a Mediului fara program de conformare. Investitiile si cheltuielile derulate asigura conditiile corespunzatoare, legale pentru protectia mediului.

In anul 2010 nu au existat incidente in cadrul companiei care sa afecteze mediul, si nici nu exista litigii in care societatea sa fie implicata pentru nerespectarea conditiilor de protectie a mediului.

## **1.4. Aspecte privind managementul riscului in cadrul companiei**

Principalii factori de risc la care este supusa compania prin natura activitatii desfasurate sunt:

1. Riscul de neincasare a creantelor - Activitatea de comercializarea a profilelor de aluminiu si PVC implica vanzari catre antreprenori care executa tamplarie termopan. In majoritatea contractelor incheiate exista un termen de plata cuprins intre 30 si 60 de zile. Contextul nefavorabil de pe piata imobiliara a determinat ca o parte dintre clientii Remat Maramures sa intre in incapacitate de plata. Conducerea societatii a urmarit termenele de incasare, luand masuri pentru creantele neincasate pentru o perioada de 90 de zile.

2. Riscul valutar - Derularea operatiunilor de import pentru profilele utilizate in tamplarie termoizolanta implica un risc valutar pentru companie. Diminuarea riscului s-a realizat prin stabiirea unor preturi de vanzare in euro, si printr-o gestionare eficienta a stocurilor de marfuri importate. Nu au fost derulate operatiuni financiare de acoperire a riscului valutar.

3. Riscul de evolutie a preturilor la tipurile de deseuri colectate - Rezultatele companiei pot fi influentate semnificativ de evolutia pretului la deseurile colectate, fiind direct proportioanle cu marimea stocurilor detinute. Diminuarea acestui risc s-a realizat exclusiv prin cresterea vitezei de rotatie a stocurilor de deșeu colectat, incercandu-se o valorificare cat mai rapida a acestora.

**SC REMAT MARAMURES SA - BAIJA MARE****BAIA MARE, B-DUL BUCURESTI NR. 51, JUD. MARAMURES****TEL. 0262-222.661;****FAX: 0262-225.690****WEB: [www.remat-mm.ro](http://www.remat-mm.ro) E-MAIL: [office@remat-mm.ro](mailto:office@remat-mm.ro)**

## 1.5. Elemente de perspectiva privind activitatea societatii

Desi perspectivele privind evolutia cantitatii de deseu de fier si neferos, care sa fie colectat pentru a fi reintrodus in circuitul economic, nu sunt foarte optimiste, conducerea administrativa si executiva a societatii va incerca sa imbunatateasca ratele de crestere a activitatii operationale atat prin extindere teritoriala cat si prin implementarea de servicii noi.

Actualmente ne aflam in faza de studiu privind posibilitatea si oportunitatea extinderii teritoriale a activitatii de baza, urmand a se realiza studii de fezabilitate, in acest scop si in vederea atragerii de fonduri aferente programelor de protectia mediului care sa sustina financiar o parte din necesarul investitional.

Conducerea societatii ia in calcul diminuarea sau stoparea activitatilor care nu tin de obiectul principal de activitate, in conditiile in care in urma analizarii activitatilor din ultimii 2 ani va rezulta ca acele activitati nu au generat beneficii catre companie, atragand doar o crestere a riscurilor operationale.

## 2. Activele corporale ale societatii

SC Remat Maramures SA detine 3 imobile in localitatea Baia Mare, desfasurand activitatea operationala doar pe doua dintre acestea.

Compania detine de asemenea un imobil in localitatea Sighetu Marmatiei, activitatea desfasurata realizandu-se in baza unui contract de prestari servicii.

In urma schimbului de active realizat in decursul anului 2010 cu SC Faimar SA Baia Mare, SC Remat Maramures SA a dobandit un imobil format din teren intravilan in localitatea Baia Mare, b-dul Bucuresti in suprafata de 1.000 mp. Acest teren este oferit spre vanzare la pretul de 100 euro/mp. Pretul nu include TVA. Tot in baza contractului incheiat cu SC Faimar SA, compania a dobandit doua constructii (hale industriale) in suprafata de 975 mp fiecare, perfectandu-se totodata pentru acestea un contract de inchiriere in valoare de 3.500 euro/luna. Pentru activele mentionate mai sus, SC Remat Maramures SA a cedat in favoarea SC Faimar SA o suprafata de 10.000 mp teren intravilan din imobilul regasit in Baia Mare pe strada Oborului nr. 1.

La sfarsitul anului 2010 valoarea bruta a imobiliarilor corporale a fost de 3.013 mii lei, iar valoarea amortizata de 889 mii lei.

Gradul de uzura pentru cladiri determinat in baza valorii amortizate este pentru constructii de 11% si pentru instalatii tehnice si masini de 73%.

## 3. Activitatea financiara

In anul 2010 veniturile companiei au fost realizate atat din activitatati de productie si comercializarea marfurilor cat si din plasamente financiare (depozite si operatiuni pe piata de capital) si chirii.

Nivelul activelor totale a crescut 6.9%, fiind datorata in exclusivitate cresterii activelor imobilizate, ca urmare a contractului de schimb de active realizat cu SC Faimar SA Baia Mare.

Activele circulante s-au diminuat cu 12.5% ca urmare a diminuarii plasamentelor pe piata de capital, si a disponibilitatilor banesti. Aceasta diminuare este justificata de platile efectuate catre actionari care in baza hotararilor AGOA au beneficiat de un dividend brut de 4.7 lei/actiune.



## SC REMAT MARAMURES SA - BAIJA MARE

BAIA MARE, B-DUL BUCURESTI NR. 51, JUD. MARAMURES

TEL. 0262-222.661;

FAX: 0262-225.690

WEB: [www.remat-mm.ro](http://www.remat-mm.ro) E-MAIL: [office@remat-mm.ro](mailto:office@remat-mm.ro)

| SITUATIE PATRIMONIALA                 | 2004      | 2005      | 2006      | 2007      | 2008      | 2009      | 2010      | %        |
|---------------------------------------|-----------|-----------|-----------|-----------|-----------|-----------|-----------|----------|
| TOTAL ACTIV / PASIV                   | 3,868,019 | 3,975,121 | 4,231,768 | 4,477,030 | 6,129,429 | 5,306,103 | 5,672,779 | 6.91%    |
| Active imobilizate                    | 1,280,719 | 1,179,805 | 1,367,254 | 1,473,085 | 1,432,921 | 1,185,500 | 2,118,052 | 78.66%   |
| Imobilizari necorporale               | 149,844   | 122,399   | 88,768    | 56,141    | 21,835    | -5,915    | -5,915    | 0.00%    |
| Imobilizari corporale                 | 1,130,875 | 1,057,406 | 1,278,486 | 1,416,944 | 1,411,086 | 1,191,415 | 2,123,967 | 78.27%   |
| Imobilizari financiare                | 0         | 0         | 0         | 0         | 0         | 0         | 0         | n/a      |
| Active circulante                     | 2,585,219 | 2,794,069 | 2,862,797 | 3,001,895 | 4,694,777 | 4,066,161 | 3,554,195 | -12.59%  |
| Stocuri                               | 731,166   | 896,211   | 1,588,979 | 1,674,315 | 1,833,232 | 1,439,796 | 1,536,197 | 6.70%    |
| Creante                               | 871,984   | 1,491,552 | 788,815   | 794,504   | 1,240,304 | 1,011,925 | 1,086,117 | 7.33%    |
| Investitii financiare pe termen scurt | 0         | 0         | 0         | 0         | 1,137,997 | 468,016   | 132,773   | -71.63%  |
| Casa si conturi la banci              | 982,069   | 406,306   | 485,003   | 533,076   | 483,244   | 1,146,424 | 799,108   | -30.30%  |
| Cheltuieli in avans                   | 2,081     | 1,247     | 1,717     | 2,050     | 1,731     | 54,442    | 532       | -99.02%  |
| Datorii pe termen scurt               | 1,159,400 | 971,428   | 992,400   | 962,518   | 1,222,856 | 634,977   | 727,104   | 14.51%   |
| Datorii termen lung                   | 21,804    | 93,797    | 8,258     | 9,378     | 12,830    | 6,053     | 5,422     | -10.42%  |
| Total datorii                         | 1,181,204 | 1,065,225 | 1,000,658 | 971,896   | 1,235,686 | 641,030   | 732,526   | 14.27%   |
| Provizioane                           | 74,625    | 67,961    | 50,000    | 136,870   | 163,176   | 379,889   | 268,520   | -29.32%  |
| Venituri in avans                     | 0         | 0         | 20,389    | 13,107    | 8,306     | 3,507     | 0         | -100.00% |
| Capitaluri proprii                    | 2,612,190 | 2,841,937 | 3,160,721 | 3,355,157 | 4,722,261 | 4,286,240 | 4,671,733 | 8.99%    |
| Capital subscris                      | 1,320,472 | 1,321,677 | 1,321,877 | 1,321,677 | 1,321,677 | 1,321,677 | 1,210,322 | -8.43%   |
| Rezerve din reevaluare                | 156,470   | 156,470   | 156,470   | 225,961   | 225,961   | 225,961   | 311,263   | 37.75%   |
| Rezerve                               | 732,802   | 764,612   | 774,801   | 1,210,313 | 1,807,519 | 3,174,623 | 1,839,982 | -42.04%  |
| Actiuni proprii                       |           |           |           |           |           | 626,324   | 0         | -100.00% |
| Rezultatul reportat                   | 732,802   | 764,612   | 0         | 0         | 0         |           | 0         | n/a      |
| Rezultatul exercitiului               | 784,763   | 812,549   | 940,705   | 597,208   | 1,367,104 | 190,303   | 1,310,166 | 588.46%  |
| Repartizarea profitului               | 784,763   | 812,549   | 940,705   | 0         | 0         | 0         | 0         |          |

La nivelul stocurilor si creantelor putem observa usoare cresteri de 6.7% respectiv 7.3%, in special ca urmare a cresterii preturilor de achizitie respectiv a celor de vanzare a produselor si marfurilor.

Datoriile totale au inregistrat o crestere de 14.5%, fiind reprezentate in proportie de peste 99% de datoriile pe termen scurt. La sfarsitul anului 2010 dividendele de plata ramase insumau 74 mii lei, iar creditele bancare pe termen scurt se ridicau la valoarea de 139 mii lei.

Capitalurile proprii ale companiei au inregistrat o crestere de apx. 9%, desi au fost anulate actiuni proprii detinute in valoare de 626 mii lei (cost de achizitie) care au determinat o diminuare a capitalului social.

|                              |           |            |           |           |         |
|------------------------------|-----------|------------|-----------|-----------|---------|
| Venituri din exploatare      | 9,536,957 | 11,560,353 | 5,895,972 | 8,740,043 | 48.24%  |
| (-)Cheltuieli din exploatare | 8,585,479 | 9,674,595  | 5,251,982 | 6,766,848 | 28.84%  |
| Rezultat operational (EBIT)  | 951,478   | 1,885,758  | 643,990   | 1,973,195 | 206.40% |
| Marja EBIT                   | 9.98%     | 16.31%     | 10.92%    | 22.58%    | 106.70% |
| Amortizari si deprecieri     | 177,345   | 181,839    | 173,570   | 208,720   | 20.25%  |
| EBITDA                       | 1,128,823 | 2,067,597  | 817,560   | 2,181,915 | 166.88% |
| Marja EBITDA                 | 11.84%    | 17.89%     | 13.87%    | 24.96%    | 80.04%  |
| Venituri financiare          | 74,682    | 132,532    | 165,656   | 189,347   | 14.30%  |
| (-)Cheltuieli financiare     | 328,902   | 433,049    | 561,331   | 607,968   | 8.31%   |
| Rezultat financiar           | -254,220  | -300,517   | -395,675  | -418,621  | 5.80%   |
| Venituri totale              | 9,611,639 | 11,692,885 | 6,061,628 | 8,929,390 | 47.31%  |
| (-)Cheltuieli totale         | 8,894,381 | 10,107,644 | 5,813,313 | 7,374,816 | 26.86%  |
| Rezultat brut                | 717,258   | 1,585,241  | 248,315   | 1,566,000 | 530.65% |
| Rezultat net                 | 597,206   | 1,367,104  | 190,303   | 1,335,000 | 601.51% |



## SC REMAT MARAMURES SA - BAIA MARE

BAIA MARE, B-DUL BUCURESTI NR. 51, JUD. MARAMURES

TEL. 0262-222.661;

FAX: 0262-225.690

WEB: [www.remat-mm.ro](http://www.remat-mm.ro) E-MAIL: [office@remat-mm.ro](mailto:office@remat-mm.ro)

| CONTRIBUTIE PROPTI SI PERDIARE             | 2004              | 2005              | 2006             | 2007             | 2008              | 2009             | 2010             | %              |
|--|-------------------|-------------------|------------------|------------------|-------------------|------------------|------------------|----------------|
| Cifra de afaceri                           | 12,075,991        | 12,185,843        | 9,481,400        | 9,371,547        | 10,769,258        | 5,125,638        | 7,630,685        | 48.87%         |
| Productia vanduta                          | 972,425           | 8,387,060         | 6,281,541        | 6,493,620        | 8,508,518         | 2,983,592        | 5,882,987        | 97.18%         |
| Venituri din vanzarea marfurilor           | 11,103,566        | 3,798,783         | 3,198,859        | 2,873,127        | 4,255,940         | 2,161,621        | 1,738,203        | 19.59%         |
| Variatia stocurilor                        | 4,376             | 180,317           | 0                | 132,242          | -131,102          | -15,325          | -52,060          | 239.71%        |
| Alte venituri din exploatare               | 19,370            | 17,556            | 28,078           | 33,168           | 922,197           | 766,084          | 1,161,418        | 51.60%         |
| <b>Total venituri din exploatare</b>       | <b>12,124,034</b> | <b>12,388,798</b> | <b>9,839,814</b> | <b>9,536,957</b> | <b>11,560,353</b> | <b>5,895,972</b> | <b>8,740,043</b> | <b>48.20%</b>  |
| Cheltuieli cu materii prime si consumabile | 947,956           | 6,438,583         | 4,585,028        | 4,788,418        | 4,467,787         | 2,009,877        | 3,603,773        | 79.80%         |
| Alte cheltuieli materiale                  | 84,053            | 22,682            | 84,627           | 7,573            | 29,692            | 692              | 41,819           | 596.21%        |
| Cheltuieli privind energia si apa          | 144,320           | 133,564           | 138,988          | 125,943          | 159,599           | 66,452           | 75,083           | 12.49%         |
| Cheltuieli privind marfurile               | 8,374,903         | 2,992,413         | 2,436,654        | 2,088,622        | 3,175,545         | 1,537,579        | 1,397,805        | 9.09%          |
| Cheltuieli cu personalul                   | 529,184           | 633,112           | 630,957          | 918,107          | 998,722           | 869,240          | 995,792          | 14.58%         |
| Ajustarea valorii imobilizarilor           | 95,552            | 126,407           | 133,154          | 177,345          | 181,839           | 173,570          | 208,720          | 20.25%         |
| Alte cheltuieli de exploatare              | 843,958           | 882,361           | 529,381          | 370,062          | 661,411           | 394,911          | 443,856          | 12.89%         |
| Cheltuieli cu prestatii efectuate de terti | 734,432           | 740,684           | 423,655          | 249,956          | 488,602           | 248,002          | 287,013          | 15.78%         |
| Cheltuieli, taxe si varsaminte asimilate   | 70,038            | 81,214            | 71,288           | 58,812           | 85,541            | 42,936           | 60,072           | 39.91%         |
| Provizioane                                | 0                 | 0                 | 50,000           | 89,409           |                   | 199,661          | 0                |                |
| <b>Total cheltuieli din exploatare</b>     | <b>11,019,926</b> | <b>11,227,302</b> | <b>8,598,787</b> | <b>8,585,479</b> | <b>9,674,595</b>  | <b>5,251,982</b> | <b>6,766,848</b> | <b>28.84%</b>  |
| <b>REZULTAT DIN EXPLOATARE</b>             | <b>1,104,108</b>  | <b>1,161,496</b>  | <b>1,241,027</b> | <b>971,478</b>   | <b>1,885,758</b>  | <b>643,990</b>   | <b>1,973,195</b> | <b>206.40%</b> |
| Venituri din dobanzi                       |                   | 44,193            | 26,345           | 27,038           | 29,526            | 165,656          | 70,528           | -7.43%         |
| Alte venituri financiare                   |                   | 0                 | 70,282           | 47,644           | 103,006           | 0                | 118,819          |                |
| <b>Total venituri financiare</b>           | <b>54,066</b>     | <b>46,412</b>     | <b>98,627</b>    | <b>74,682</b>    | <b>132,532</b>    | <b>165,656</b>   | <b>189,347</b>   | <b>14.68%</b>  |
| Cheltuieli privind dobanzile               | 132,584           | 8,448             | 14,960           | 16,929           | 21,544            | 0                | 20,954           |                |
| Alte cheltuieli financiare                 | 0                 | 247,377           | 216,402          | 314,512          | 385,199           | 561,331          | 583,190          | 3.89%          |
| <b>Total cheltuieli financiare</b>         | <b>118,952</b>    | <b>249,161</b>    | <b>220,251</b>   | <b>328,902</b>   | <b>433,049</b>    | <b>561,331</b>   | <b>607,968</b>   | <b>8.31%</b>   |
| <b>REZULTATUL FINANCIAR</b>                | <b>-64,886</b>    | <b>-202,749</b>   | <b>-123,824</b>  | <b>-254,220</b>  | <b>-300,517</b>   | <b>-395,675</b>  | <b>-418,621</b>  | <b>5.80%</b>   |
| <b>REZULTATUL CURENT</b>                   | <b>1,039,222</b>  | <b>958,747</b>    | <b>1,117,403</b> | <b>717,258</b>   | <b>1,585,241</b>  | <b>248,315</b>   | <b>1,554,574</b> | <b>526.05%</b> |
| <b>VENITURI TOTALE</b>                     | <b>12,178,100</b> | <b>12,435,210</b> | <b>9,936,441</b> | <b>9,611,639</b> | <b>11,692,885</b> | <b>6,061,628</b> | <b>8,929,390</b> | <b>47.81%</b>  |
| <b>CHELTUIELI TOTALE</b>                   | <b>11,138,878</b> | <b>11,476,463</b> | <b>8,819,038</b> | <b>8,894,381</b> | <b>10,107,644</b> | <b>5,813,313</b> | <b>7,374,816</b> | <b>26.86%</b>  |
| <b>PROFIT BRUT</b>                         | <b>1,039,222</b>  | <b>958,747</b>    | <b>1,117,403</b> | <b>717,258</b>   | <b>1,585,241</b>  | <b>248,315</b>   | <b>1,554,574</b> | <b>526.05%</b> |
| Impozitul pe profit                        | 254,459           | 146,198           | 176,698          | 120,052          | 218,137           | 58,012           | 244,408          | 321.32%        |
| <b>PROFITUL NET</b>                        | <b>784,763</b>    | <b>812,549</b>    | <b>940,705</b>   | <b>597,206</b>   | <b>1,367,104</b>  | <b>190,303</b>   | <b>1,310,166</b> | <b>588.46%</b> |

In anul 2010 putem observa o crestere a ponderii veniturilor obtinute din activitatea de baza, in cifra de afaceri realizata. Practic nivelul atins in anul 2010 este cel mai ridicat din ultimii 4 ani de activitate.

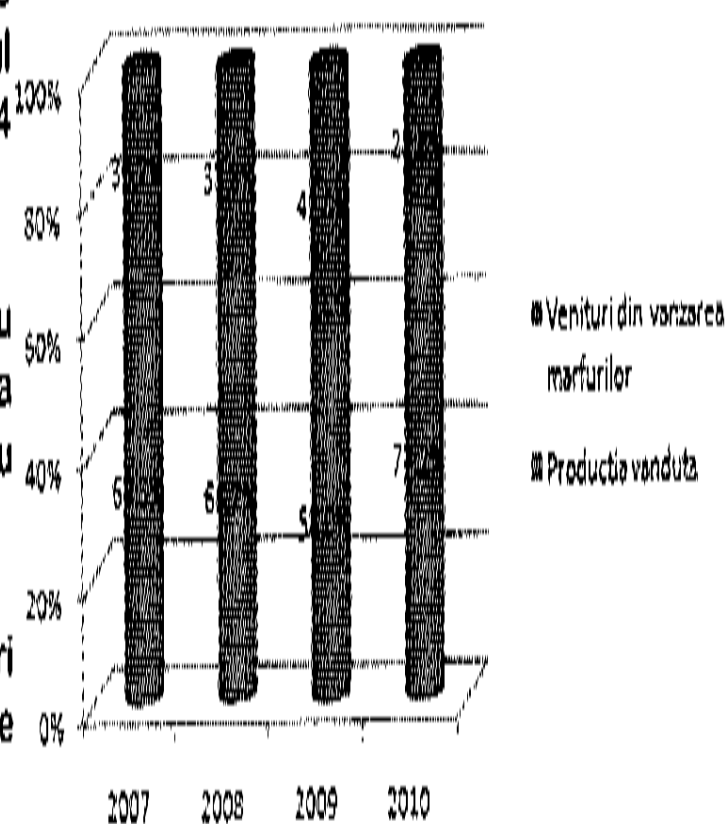
Cifra de afaceri a companiei a crescut cu 48.8% factorul principal fiind dat de cresterea pretului mediu la toate tipurile de deșeu colectate.

O crestere asemantoare cifrei de afaceri s-a consemnat si in ceea ce priveste veniturile din exploatare obtinute in decursul anului 2010.

Cheltuielile din exploatare au inregistrat o dinamica mult mai redusa comparativ cu veniturile (doar 28.8%) rezultatul din exploatare fiind de peste 3 ori mai ridicat comparativ cu anul 2009. Trebuie remarcat inasa ca o mare parte din acest profit (peste 1 milion lei) se datoreaza schimbului de active realizat in decursul anului 2010.

Chiar si in aceste conditii marja operationala se situeaza la un nivel de peste 12%,

### Structura cifrei de afaceri





## SC REMAT MARAMURES SA - BAIJA MARE

BAIA MARE, B-DUL BUCURESTI NR. 51, JUD. MARAMURES

TEL. 0262-222.661; FAX: 0262-225.690

WEB: [www.remat-mm.ro](http://www.remat-mm.ro) E-MAIL: [office@remat-mm.ro](mailto:office@remat-mm.ro)

Principalele cheltuieli operationale ale companiei sunt cele materiile prime si marfurile, acestea acoperind peste 70% din totalul cheltuielilor de exploatare.

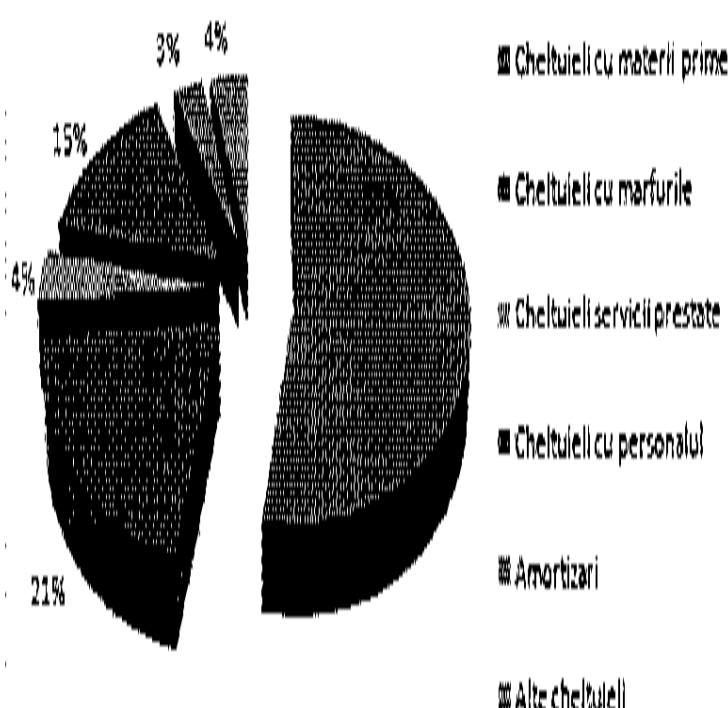
Veniturile din dobanzi s-au diminuat in anul 2010, atat randamentul cat si marimea plasamentelor fiind mai reduse comparativ cu anul 2009.

Cheltuielile cu diferentele de curs, diminuarea capitalului social precum si cheltuielile cu sconturile acordate au determinat o crestere a cheltuielilor financiare cu 8.3% in 2010 fata de 2009

Veniturile totale s-au ridicat la nivelul de 8.93 milioane lei in crestere cu 47% fata de 2009, iar cheltuielile totale au insumat 7.37 milioane lei in crestere cu 27% fata de anul 2009.

Profitul brut obtinut, in cuantum de 1.55 milioane lei a fost de peste 6 ori mai ridicat fata de cel obtinut la sfarsitul exercitiului financiar 2009.

### Structura cheltuielilor din exploatare in 2010



| Denumire indicator                           | Algoritm de calcul   | 2005   | 2006   | 2007   | 2008   | 2009  | 2010   |
|--|--|--------|--------|--------|--------|-------|--------|
| <b>Indicatori de lichiditate</b>             |  |        |        |        |        |       |        |
| Lichiditatea curenta                         | Active curente/Datorii curente                             | 2.88   | 2.88   | 3.12   | 3.84   | 6.40  | 4.89   |
| Lichiditatea imediata                        | (Active curente-Stocuri)/Datorii curente                   | 1.95   | 1.28   | 1.38   | 2.34   | 4.14  | 2.78   |
| <b>Indicatori de risc</b>                    |  |        |        |        |        |       |        |
| Gradul de indatorare                         | Capital imprumutat/Capital propriu                         | 3.30%  | 0.26%  | 0.28%  | 0.27%  | 0.14% | 0.12%  |
| Rata de acoperire a cheltuielilor cu dobanda | Profit inainte de impozit si dobanzi/cheltuieli cu dobanda | 114.49 | 75.69  | 43.37  | 74.58  | n/a   | 75.19  |
| <b>Indicatori ai productiei</b>              |  |        |        |        |        |       |        |
| Viteza de rotatie a activelor imob           | Cifra de afaceri/Active immobilizate                       | 10.33  | 6.93   | 6.36   | 7.52   | 4.32  | 3.60   |
| Viteza de rotatie a activului total          | Cifra de afaceri/Total active                              | 3.07   | 2.24   | 2.09   | 1.76   | 0.97  | 1.35   |
| <b>Indicatori de profitabilitate</b>         |  |        |        |        |        |       |        |
| Rentabilitatea financiara                    | Profit net/Capitaluri proprii                              | 28.59% | 29.76% | 17.80% | 28.95% | 4.44% | 28.04% |
| Rentabilitatea activelor                     | Profit net/Total active                                    | 20.44% | 22.23% | 13.34% | 22.30% | 3.59% | 23.10% |
| Marja bruta din vanzari                      | Profit brut/Cifra de afaceri                               | 7.87%  | 11.79% | 7.65%  | 14.72% | 4.84% | 20.37% |

Desi indicatorii de lichiditate au inregistrat deteriorari fata de anul 2009, valoarea acestora pastreaza compania in afara riscului de a nu putea face fata platilor pe termen scurt si mediu.

Indicatorii de risc evidentiaza situatia unei companii care nu se confrunta cu probleme privind angajamentele fata de terti sau instituii bancare.

Cresterea valorii activelor immobilizate a contribuit la scaderea vitezei de rotatie a activelor immobilizate, inasa s-a reusit o gestionare mai eficienta a activelor circulante, astfel incat la nivelul activelor totale s-a obtinut o usoara imbunatatire fata de exercitiul financiar precedent.

Indicatorii de profitabilitate au revenit la valori ridicate dupa ce in anul 2009 s-a consemnat o deteriorare semnificativa a acestora.



**SC REMAT MARAMURES SA - BAI A MARE**  
 BAI A MARE, B-DUL BUCURESTI NR. 51, JUD. MARAMURES.  
 TEL. 0262-222.661; FAX: 0262-225.690  
 WEB: [www.remat-mm.ro](http://www.remat-mm.ro) E-MAIL: [office@remat-mm.ro](mailto:office@remat-mm.ro)

#### 4. Piata valorilor mobiliare

| Simbol                      | Valoare   | Descriere  |
|-----------------------------|-----------|--|
| Capital social (lei)        | 1.210.322 | Actiunile companiei SC Remat Maramures SA sunt cotate la categoria III-R, pe piata XMBS, avand simbolul de tranzactionare: REMM<br><br>La sfarsitul anului 2010 cotationa actiunii a fost de 14 lei/actiune in crestere cu 16,7% fata de sfarsitul anului 2009.<br>La acest pret capitalizarea bursiera se ridica la valoarea de 4,54 milioane lei |
| Numar actiuni               | 324.483   |  |
| Valoare nominata            | 3.73      |  |
| Pret referinta (lei)        | 14,00     |  |
| Capitalizare bursiera (lei) | 4.542.762 |  |

Numarul de actiuni emise de catre societate s-a diminuat in anul 2010 cu 29.854 actiuni, ca urmare a anularii actiunilor tezaurizate in decursul anului 2009.

Diminuarea s-a realizat in baza hotararilor AGEA, cu respectarea prevederilor legale

| Structura actiunilor  |               |         |
|-----------------------|---------------|---------|
| Tip actiune           | Valoare (lei) | Procent |
| 1. SSIFBROKER SA Cluj | 172.460       | 53,15%  |
| 2. PERSOANE JURIDICE  | 92.054        | 28,37%  |
| 3. PERSOANE FIZICE    | 59.969        | 18,48%  |

#### Consiliul de administratie

Presedinte  
Danciu Adrian



Director General  
Martin Radu-Valer